



# Kostnader för läkarresurser 1-5 2023

## Lääkäriresurssien kustannukset 1-5 2023

Lena Nystrand

Ekonomidirektör – Talousjohtaja

11.6.2023



Österbottens välfärdsområde  
Pohjanmaan hyvinvointialue



# Läkarresursernas BU-uppföljn. – Lääkäriresurssien TA-seuranta

Läkarresurser - Lääkäriresurssit	Bud-TA 2023	Förv.Tot. 1-5.2023	Förv. Tot.	Förv. Tot. 2022	Förv. Tot. 1-5 2022	Förv.2022-BU 2023 Tot.2022-TA 2023	
	EUR	EUR	%	EUR	EUR	%	%
Egna anställdas löner - Omien lääkärien palkat	-39 149 176	-15 358 499,41	39,2	-34 524 930,89	-14 094 326,82	-4 624 245	13,4
Jour o mertidsarb. egna -Omien päivystys ja lisätyö	-6 826 100	-3 121 868,96	45,7	-6 707 248,87	-2 600 853,63	-118 851	1,8
<b>Egen läkarpersonal - Oma lääkärihenkilökunta</b>	<b>-45 975 276</b>	<b>-18 480 368,37</b>	<b>40,2</b>	<b>-41 232 179,76</b>	<b>-16 695 180,45</b>	<b>-4 743 097</b>	<b>11,5</b>
Utomstående läkararvoden	-202 700	-1 307 803,90	645,2	-3 131 678,75	-1 095 149,97	2 928 979	-93,5
Personalinhyrning, läkare	-5 246 003	-5 737 022,82	109,4	-11 343 505,49	-4 417 532,16	6 097 502	-53,8
<b>Totalt läkarresurser - Lääkäriresurssit yht.</b>	<b>-51 423 979</b>	<b>-25 525 195,09</b>	<b>49,6</b>	<b>-55 707 364,00</b>	<b>-22 207 862,58</b>	<b>4 283 385</b>	<b>-7,7</b>

Mindre budgeterat 2023 än förv. 2022    4 283 385    Vähemmän budjetoitu 2023 kuin tot.2022  
-7,7 %

De egna resursernas löner räcker till inom det budgeterade men köptjänsterna o utomstående överskrider ca 12 miljoner

Oman lääkärihenkilökunnan palkkabudjetti riittää mutta ostopalvelujen käyttö sekä ulkopuolisten palkkiot ylittävät TA n. 12 miljoonalla

Uppskattn. egna inkl.förhöjn. - Arvio omien palkat sis.kokotu:    -45 646 510

Uppskattn. utomst.+hyrläkare - Arvio ulkop.+vuokralääkärit    -17 400 722    överskridn.-ylitys    -11 952 019



LÄKARRESURSER	Bud-TA 2023	Förv.Tot. 1-5.2023	Förv. Tot.	Förv. Tot. 2022	Förv. Tot. 1-5 2022	Förv.2022-BU 2023 Tot.2022-TA 2023	
LÄÄKÄRIRESURSSIT	EUR	EUR	%	EUR	EUR	%	%
Resursenhetens läkare - Resurssiyksikön lääkärit	48 438 216	23 071 729	47,6	50 403 157	19 892 277	-1 964 941	-3,9
Diagnostik - Diagnostiikka	1 435 284	1 320 226	92,0	2 733 364	1 069 080	-1 298 079	-47,5
Förvaltning, verksamhetsomr.ledn - Hallinto, toim.alueiden johto	1 323 548	658 300	50,4	1 842 300	958 703	-518 752	-28,2
Forskning, utveckl, med.grundutb o spec., AT-tjänstgöring Tutkimus, kehitys, lääket.peruskoul. ja erikoistum., AT-palvelu	60 000	376 487	627,5	472 733	186 872	-412 733	-87,3
PAKES	166 931	98 452,73	59,0	255 810,20	100 930,86	-88 879	-34,7
<b>Totalt - Yhteensä</b>	<b>51 423 979</b>	<b>25 525 195</b>	<b>49,6</b>	<b>55 707 364</b>	<b>22 207 863</b>	<b>-4 283 385</b>	<b>-7,7</b>

Inom diagnostiken mycket mertidsarbete o höga jourkostnader 2022 – lika mycket är inte budgeterat för 2023

AT-tjänstgöringen även som PR för ÖVPH-tagit emot mer än budgeterat

För specialisering och för PAKES fås understöd

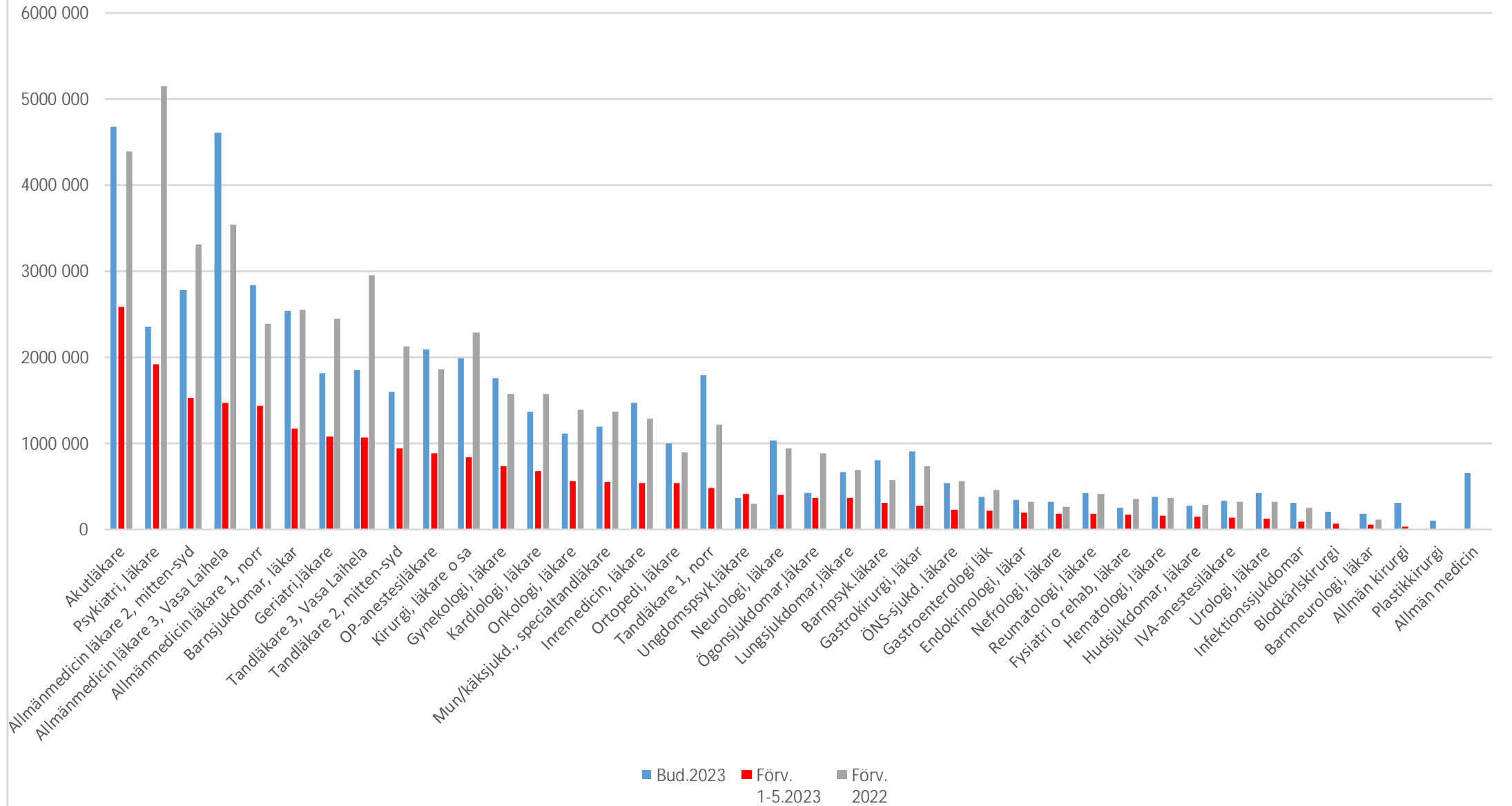
Diagnostiikalla v.2022 tehtiin paljon lisätyönä ja oli korkeita päivystyskustannuksia – ei niin paljon budjetoitu v.2023

AT-palvelu on myös PR ÖVPH:lle – on otettu vastaan enemmän kuin budjetoitu

Erikoistumiskoulutukseen ja PAKES:iin saadaan tukea.

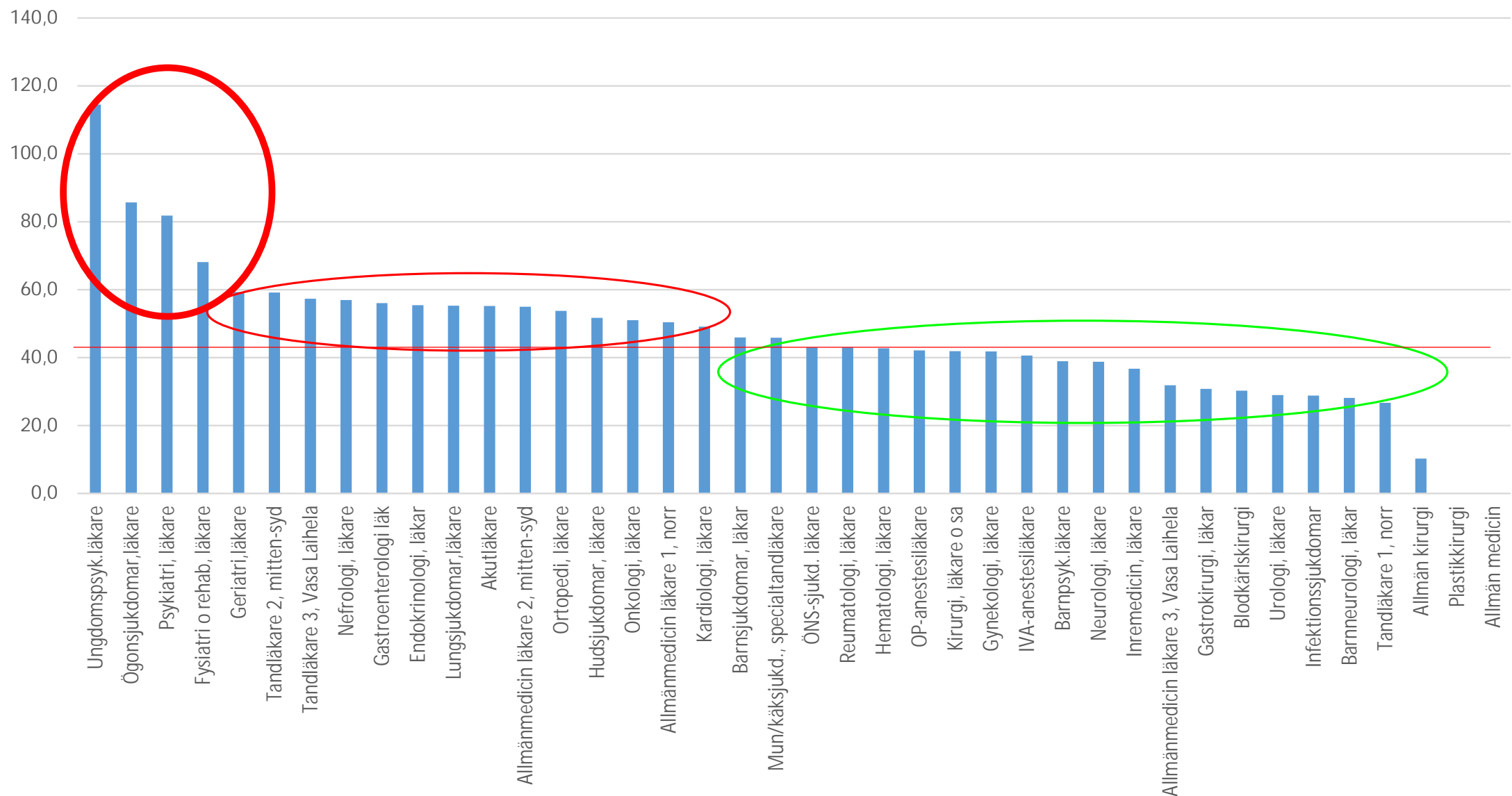


## Budgeterade och använda läkarresurser - Budjetoidut ja käytetyt lääkäriresurssit



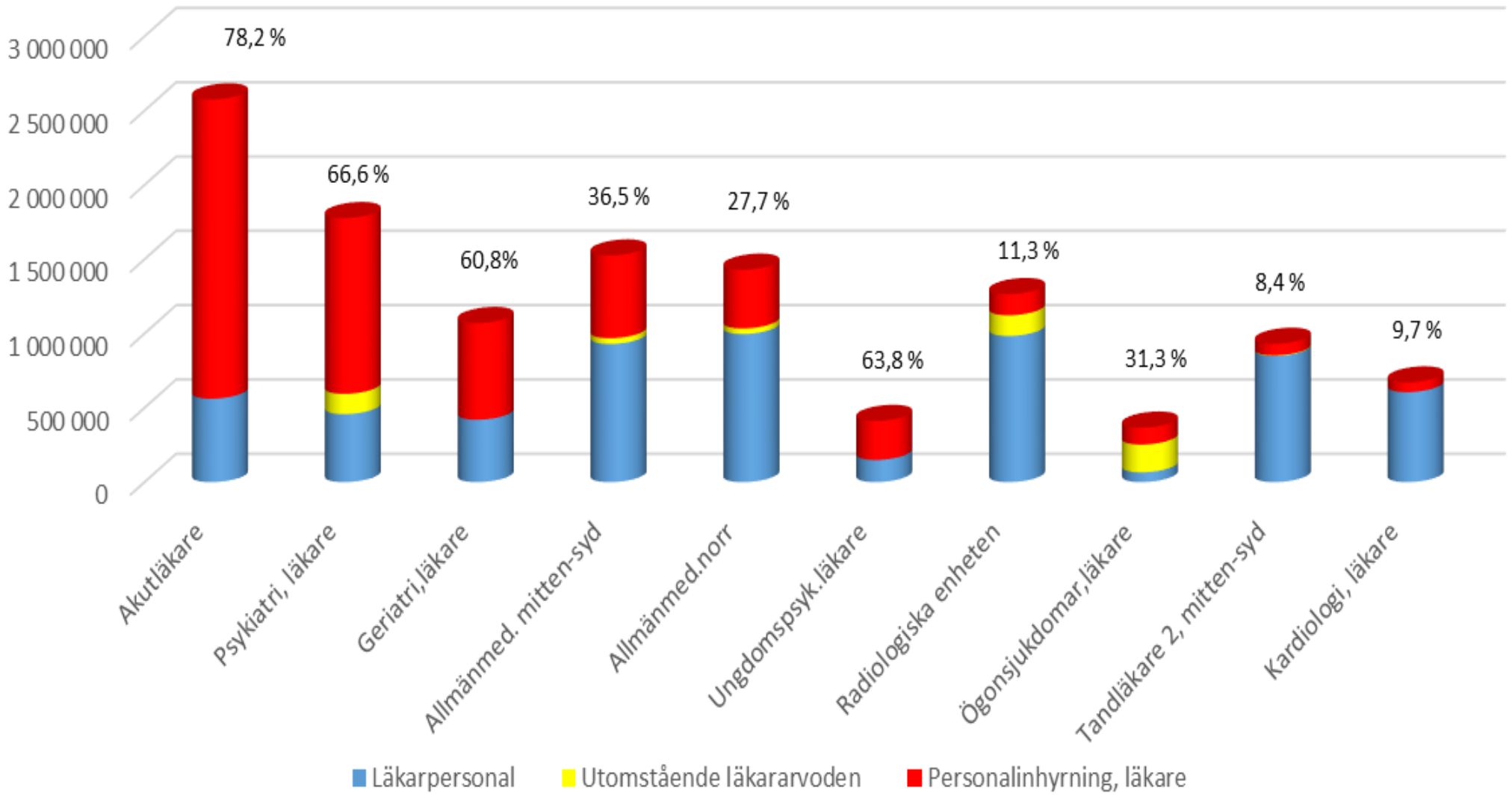


### % användning av läkarresursbudgeten 1-5 % lääkäriresurssien TA-n käyttö 1-5 norm. 41,7 %



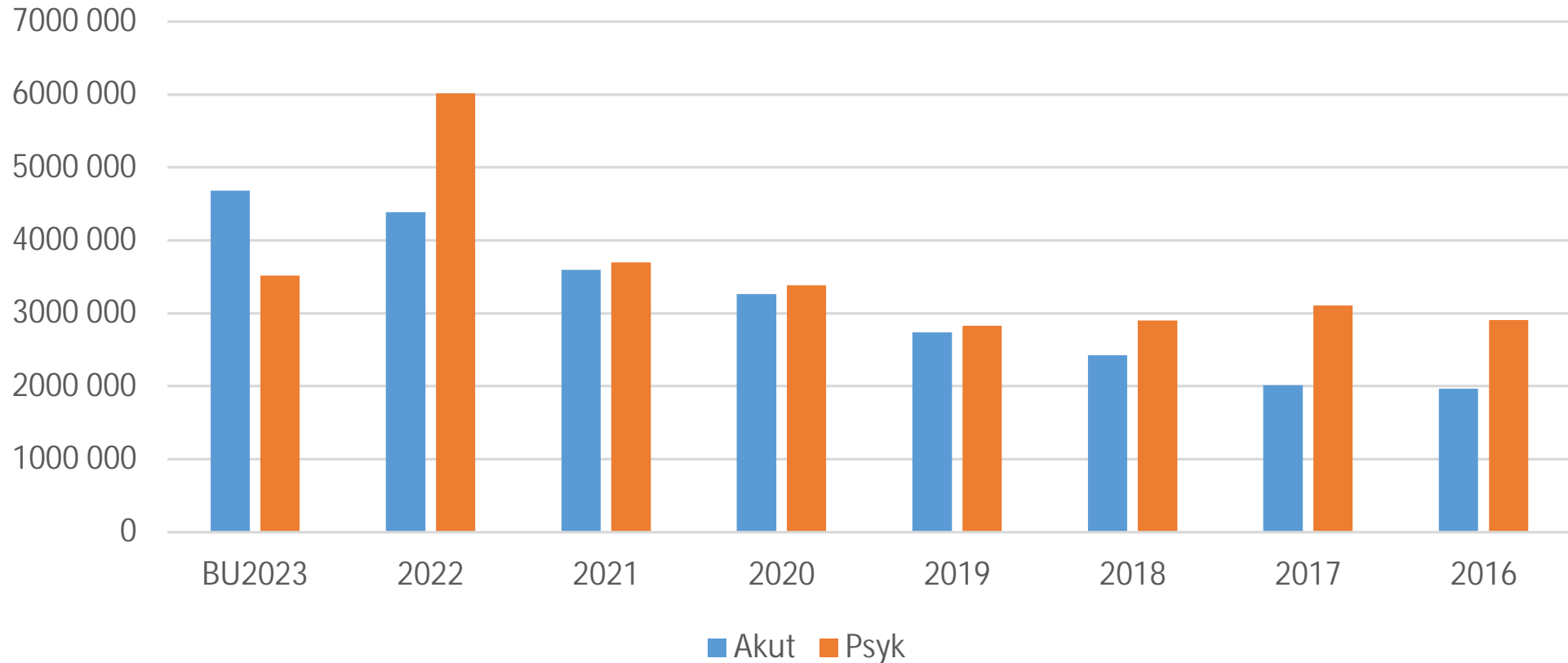


### De 10 största användarna av hyrläkare - 10 suurimmat vuokralääkärikäyttäjät





## Akutlökare och psyk.lökare - Akuuttillökärit ja psyk.lökärit egna och hyrlökare - omat ja vuokralökärit 2016-2023



	BU2023	2022	2021	2020	2019	2018	2017	2016
Akut	4 681 768	4 386 517	3 598 533	3 264 826	2 736 310	2 422 554	2 013 096	1 965 356
Psyk	3 515 049	6 018 103	3 696 645	3 386 766	2 830 338	2 902 451	3 106 323	2 906 512



# Välstånd genom livet. Hyvinvointia läpi elämän.



Österbottens välfärdsområde  
Pohjanmaan hyvinvointialue